



CRÉDITO
& MERCADO

Relatório Analítico dos Investimentos em junho, 2º trimestre e 1º semestre de 2024





Carteira consolidada de investimentos - base (Junho / 2024)

Produto / Fundo	Resgate	Carência	Saldo	Particip. S/ Total	Cotistas	% S/ PL do Fundo	Enquadramento
TÍTULOS PÚBLICOS			8.535.244,52	2,71%		0,00%	Artigo 7º, Inciso I, Alínea a
BB ALOCAÇÃO ATIVA RETORNO TOTAL FIC RENDA FIXA P...	D+3	Não há	18.618.627,11	5,92%	697	0,28%	Artigo 7º, Inciso I, Alínea b
BB IDKA 2 TÍTULOS PÚBLICOS FI RENDA FIXA PREVIDEN...	D+1	Não há	25.144.444,95	8,00%	862	0,45%	Artigo 7º, Inciso I, Alínea b
BB IMA-B TÍTULOS PÚBLICOS FI RENDA FIXA PREVIDEN...	D+1	Não há	1.135.857,51	0,36%	638	0,02%	Artigo 7º, Inciso I, Alínea b
BB IRF-M 1 TÍTULOS PÚBLICOS FIC RENDA FIXA PREVI...	D+0	Não há	7.667.544,95	2,44%	1.141	0,09%	Artigo 7º, Inciso I, Alínea b
BB TÍTULOS PÚBLICOS VÉRTICE 2035 FI RENDA FIXA P...	D+0	15/05/2035	13.510.121,41	4,30%	65	1,99%	Artigo 7º, Inciso I, Alínea b
BB TÍTULOS PÚBLICOS XXI FI RENDA FIXA PREVIDENCI...	D+0	15/08/2024	9.672.175,69	3,08%	370	0,26%	Artigo 7º, Inciso I, Alínea b
BRADESCO IRF-M 1 TÍTULOS PÚBLICOS FI RENDA FIXA	D+0	Não há	1.999.694,93	0,64%	254	0,24%	Artigo 7º, Inciso I, Alínea b
BRADESCO MAXI PODER PÚBLICO FI RENDA FIXA	D+0	Não há	1.963.395,01	0,62%	149	0,46%	Artigo 7º, Inciso I, Alínea b
CAIXA BRASIL 2024 IV TÍTULOS PÚBLICOS FI RENDA F...	D+0	15/08/2024	10.288.390,80	3,27%	308	0,25%	Artigo 7º, Inciso I, Alínea b
CAIXA BRASIL 2024 X TÍTULOS PÚBLICOS FI RENDA FI...	D+0	16/08/2024	5.298.479,10	1,69%	225	0,23%	Artigo 7º, Inciso I, Alínea b
CAIXA BRASIL GESTÃO ESTRATÉGICA FIC RENDA FIXA	D+0	Não há	16.154.501,48	5,14%	777	0,33%	Artigo 7º, Inciso I, Alínea b
CAIXA BRASIL IMA-B 5 TÍTULOS PÚBLICOS FI RENDA F...	D+0	Não há	12.313.935,10	3,92%	903	0,17%	Artigo 7º, Inciso I, Alínea b
CAIXA BRASIL IMA-B TÍTULOS PÚBLICOS FI RENDA FIX...	D+0	Não há	7.336.021,97	2,33%	753	0,18%	Artigo 7º, Inciso I, Alínea b
CAIXA BRASIL IRF-M 1 TÍTULOS PÚBLICOS FI RENDA F...	D+0	Não há	19.229.809,21	6,12%	1.155	0,24%	Artigo 7º, Inciso I, Alínea b
CAIXA BRASIL IRF-M TÍTULOS PÚBLICOS FI RENDA FIX...	D+0	Não há	28.689.958,05	9,12%	430	1,45%	Artigo 7º, Inciso I, Alínea b
CAIXA BRASIL TÍTULOS PÚBLICOS FI RENDA FIXA LP	D+0	Não há	12.986.700,26	4,13%	738	0,11%	Artigo 7º, Inciso I, Alínea b
SANTANDER ATIVO FIC RENDA FIXA	D+1	Não há	5.867.242,21	1,87%	63	2,05%	Artigo 7º, Inciso I, Alínea b
BB PERFIL FIC RENDA FIXA REFERENCIADO DI PREVIDE...	D+0	Não há	15.485.911,49	4,93%	1.148	0,09%	Artigo 7º, Inciso III, Alínea a
BRADESCO PREMIUM FI RENDA FIXA REFERENCIADO DI	D+0	Não há	9.826.147,47	3,13%	488	0,08%	Artigo 7º, Inciso III, Alínea a



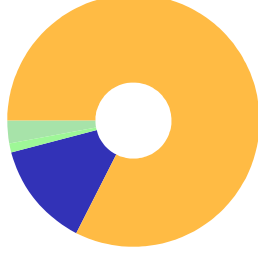
Carteira consolidada de investimentos - base (Junho / 2024)

Produto / Fundo	Resgate	Carência	Saldo	Particip. S/ Total	Cotistas	% S/ PL do Fundo	Enquadramento
CAIXA BRASIL DISPONIBILIDADES FIC RENDA FIXA SIM...	D+0	Não há	2.564.153,42	0,82%	361	0,26%	Artigo 7º, Inciso III, Alínea a
CAIXA NOVO BRASIL IMA-B FIC RENDA FIXA LP	D+0	Não há	15.708.685,58	5,00%	219	1,42%	Artigo 7º, Inciso III, Alínea a
SANTANDER INSTITUCIONAL PREMIUM FIC RENDA FIXA R...	D+0	Não há	6.437.146,53	2,05%	468	0,22%	Artigo 7º, Inciso III, Alínea a
LETRA FINANCEIRA SANTANDER	S/Info	Não se aplica	2.873.794,11	0,91%		0,00%	Artigo 7º, Inciso IV
BB AÇÕES VALOR FIC AÇÕES	D+33	Não há	2.549.587,01	0,81%	1.174	0,36%	Artigo 8º, Inciso I
BB SELEÇÃO FATORIAL FIC AÇÕES	D+3	Não há	8.829.199,67	2,81%	16.298	0,80%	Artigo 8º, Inciso I
CAIXA DIVIDENDOS FI AÇÕES	D+4	Não há	9.715.000,29	3,09%	2.254	3,97%	Artigo 8º, Inciso I
CAIXA EXPERT VINCI VALOR RPPS FIC AÇÕES	D+23	Não há	21.257.213,68	6,76%	123	2,86%	Artigo 8º, Inciso I
BB AÇÕES GLOBAIS FIC AÇÕES BDR NÍVEL I	D+5	Não há	3.580.249,61	1,14%	10.421	0,41%	Artigo 9º, Inciso III
CAIXA INDEXA BOLSA AMERICANA FI MULTIMERCADO LP	D+1	Não há	9.191.183,50	2,92%	7.627	0,47%	Artigo 10º, Inciso I
Total para cálculo dos limites da Resolução			314.430.416,62				
DISPONIBILIDADES FINANCEIRAS			273.560,45				Artigo 6º
PL Total			314.703.977,07				



Enquadramento e Política de Investimento (RENDA FIXA) - base (Junho / 2024)

Artigos - Renda Fixa	Resolução	Carteira \$	Carteira	Estratégia de Alocação - 2024			GAP Superior
				Inf	Alvo	Sup	
Artigo 7º, Inciso I, Alínea a	100,00%	8.535.244,52	2,71%	0,00%	10,00%	30,00%	85.793.880,47
Artigo 7º, Inciso I, Alínea b	100,00%	197.876.899,74	62,93%	20,00%	30,00%	85,00%	69.388.954,39
Artigo 7º, Inciso III, Alínea a	60,00%	50.022.044,49	15,91%	10,00%	15,00%	50,00%	107.193.163,82
Artigo 7º, Inciso IV	20,00%	2.873.794,11	0,91%	0,00%	10,00%	20,00%	60.012.289,21
Artigo 7º, Inciso V, Alínea b	5,00%	0,00	0,00%	0,00%	2,00%	5,00%	15.721.520,83
Total Renda Fixa	100,00%	259.307.982,86	82,47%	30,00%	67,00%	190,00%	



RENDA FIXA 259.307.982,86

RENDA VARIÁVEL 42.351.000,65

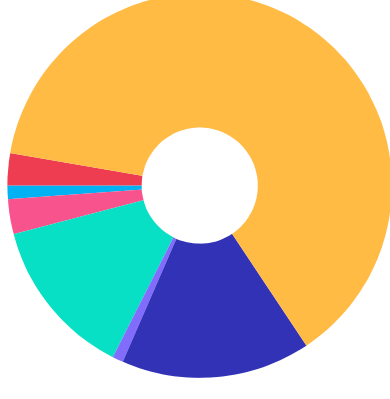
EXTERIOR 3.580.249,61

ESTRUTURADOS 9.191.183,50



Enquadramento e Política de Investimento (RENDA VARIÁVEL E EXTERIOR) - base (Junho / 2024)

Artigos - Renda Variável / Estruturado / Imobiliário	Resolução	Carteira \$	Carteira	Estratégia de Alocação - 2024			GAP Superior
				Inf	Alvo	Sup	
Artigo 8º, Inciso I	30,00%	42.351.000,65	13,47%	12,00%	20,00%	30,00%	51.978.124,34
Artigo 10º, Inciso I	10,00%	9.191.183,50	2,92%	1,00%	5,00%	10,00%	22.251.858,16
Artigo 10º, Inciso II	5,00%	0,00	0,00%	0,00%	0,00%	5,00%	15.721.520,83
Artigo 11º	5,00%	0,00	0,00%	0,00%	2,00%	5,00%	15.721.520,83
Total Renda Variável / Estruturado / Imobiliário	30,00%	51.542.184,15	16,39%	13,00%	27,00%	50,00%	



Artigos - Exterior	Resolução	Carteira \$	Carteira	Estratégia de Alocação - Limite - 2024			GAP Superior
				Inferior	Alvo	Superior	
Artigo 9º, Inciso III	10,00%	3.580.249,61	1,14%	0,00%	5,00%	10,00%	27.862.792,05
Total Exterior	10,00%	3.580.249,61	1,14%	0,00%	5,00%	10,00%	

Empréstimo Consignado	Resolução	Carteira \$	Carteira	Estratégia de Alocação - Limite - 2024			GAP Superior
				Inferior	Alvo	Superior	
Artigo 12º	5,00%	0,00	0,00%	0,00%	1,00%	5,00%	15.721.520,83



Estratégia de Alocação para os Próximos 5 Anos

Artigos	Estratégia de Alocação - 2024		Limite Inferior (%)	Limite Superior (%)
	Carteira \$	Carteira %		
Artigo 7º, Inciso I, Alínea a	8.535.244,52	2,71	0,00	30,00
Artigo 7º, Inciso I, Alínea b	197.876.899,74	62,93	20,00	85,00
Artigo 7º, Inciso III, Alínea a	50.022.044,49	15,91	10,00	50,00
Artigo 7º, Inciso IV	2.873.794,11	0,91	0,00	20,00
Artigo 7º, Inciso V, Alínea b	0,00	0,00	0,00	5,00
Artigo 8º, Inciso I	42.351.000,65	13,47	12,00	30,00
Artigo 9º, Inciso III	3.580.249,61	1,14	0,00	10,00
Artigo 10º, Inciso I	9.191.183,50	2,92	1,00	10,00
Artigo 10º, Inciso II	0,00	0,00	0,00	5,00
Artigo 11º	0,00	0,00	0,00	5,00
Artigo 12º	0,00	0,00	0,00	5,00



Enquadramento por Gestores - base (Junho / 2024)

Gestão	Valor	% S/ Carteira	% S/ PL Gestão
CAIXA DTVM	170.734.032,44	54,30	0,86
BB GESTÃO DE RECURSOS DTVM	106.193.719,40	33,77	-
BRADESCO ASSET MANAGEMENT	13.789.237,41	4,39	0,20
SANTANDER BRASIL ASSET MANAGEM...	12.304.388,74	3,91	0,00
TESOURO NACIONAL (TÍTULOS PÚBL...	8.535.244,52	2,71	-
BANCO SANTANDER	2.873.794,11	0,91	0,00

Artigo 20º - O total das aplicações dos recursos do regime próprio de previdência social em fundos de investimento e carteiras administradas não pode exceder a 5% (cinco por cento) do volume total de recursos de terceiros gerido por um mesmo gestor ou por gestoras ligadas ao seu respectivo grupo econômico, assim definido pela CVM em regulamentação específica. (NR) - (Resolução 4963)



Retorno dos investimentos e Benchmark's de ativos no mês de Junho/2024 - RENDA FIXA

	Mês	Ano	3M	6M	12M	24M	VaR Mês	Volatilidade 12M
IDKA IPCA 2 Anos (Benchmark)	0,18%	3,21%	0,95%	3,21%	8,37%	18,43%	-	-
BB IDKA 2 TÍTULOS PÚBLICOS FI RENDA FIXA PREVIDENCIÁRIO	0,26%	3,11%	1,05%	3,11%	8,11%	18,30%	0,92%	1,71%
IPCA + 6,00% ao ano (Benchmark)	0,67%	5,46%	2,54%	5,51%	10,48%	20,81%	-	-
BB TÍTULOS PÚBLICOS VÉRTICE 2035 FI RENDA FIXA PREVIDENCIÁRIO	-1,63%	-3,48%	-2,52%	-3,48%	-0,43%	-	2,62%	5,26%
IRF-M 1 (Benchmark)	0,63%	4,51%	2,00%	4,51%	10,95%	26,28%	-	-
BRADESCO IRF-M 1 TÍTULOS PÚBLICOS FI RENDA FIXA	0,61%	4,44%	1,94%	4,44%	10,74%	25,79%	0,24%	0,35%
CAIXA BRASIL IRF-M 1 TÍTULOS PÚBLICOS FI RENDA FIXA	0,61%	4,49%	1,97%	4,49%	10,79%	25,84%	0,25%	0,35%
BB IRF-M 1 TÍTULOS PÚBLICOS FIC RENDA FIXA PREVIDENCIÁRIO	0,61%	4,40%	1,93%	4,40%	10,67%	25,58%	0,24%	0,35%
IMA-B 5 (Benchmark)	0,39%	3,32%	1,24%	3,32%	8,23%	19,30%	-	-
CAIXA BRASIL IMA-B 5 TÍTULOS PÚBLICOS FI RENDA FIXA LP	0,37%	3,21%	1,18%	3,21%	8,00%	18,98%	0,81%	1,73%
IMA-B (Benchmark)	-0,97%	-1,10%	-1,27%	-1,10%	3,07%	17,01%	-	-
CAIXA BRASIL IMA-B TÍTULOS PÚBLICOS FI RENDA FIXA LP	-1,00%	-1,22%	-1,35%	-1,22%	2,87%	16,57%	1,90%	3,86%
CAIXA NOVO BRASIL IMA-B FIC RENDA FIXA LP	-1,08%	-1,30%	-1,50%	-1,30%	2,86%	16,46%	2,01%	3,98%
BB IMA-B TÍTULOS PÚBLICOS FI RENDA FIXA PREVIDENCIÁRIO	-0,99%	-1,23%	-1,33%	-1,23%	2,76%	16,42%	1,89%	3,87%
IRF-M (Benchmark)	-0,29%	1,51%	-0,17%	1,51%	7,89%	25,94%	-	-



Retorno dos investimentos e Benchmark's de ativos no mês de Junho/2024 - RENDA FIXA

	Mês	Ano	3M	6M	12M	24M	VaR Mês	Volatilidade 12M
CAIXA BRASIL IRF-M TÍTULOS PÚBLICOS FI RENDA FIXA LP	-0,32%	1,37%	-0,24%	1,37%	7,62%	25,50%	1,71%	2,51%

CDI (Benchmark)	0,79%	5,22%	2,53%	5,22%	11,69%	26,82%	-	-
BB ALOCAÇÃO ATIVA RETORNO TOTAL FIC RENDA FIXA PREVIDENCIÁRIO	0,38%	3,84%	1,40%	3,84%	9,79%	25,12%	0,47%	0,70%
CAIXA BRASIL 2024 IV TÍTULOS PÚBLICOS FI RENDA FIXA	1,16%	2,79%	2,86%	2,79%	5,46%	7,72%	0,48%	3,87%
CAIXA BRASIL DISPONIBILIDADES FIC RENDA FIXA SIMPLES	0,71%	4,70%	2,27%	4,70%	10,59%	23,51%	0,00%	0,06%
BB PERFIL FIC RENDA FIXA REFERENCIADO DI PREVIDENCIÁRIO LP	0,79%	5,24%	2,53%	5,24%	11,71%	26,83%	0,02%	0,07%
SANTANDER INSTITUCIONAL PREMIUM FIC RENDA FIXA REFERENCIADO DI	0,82%	5,48%	2,62%	5,48%	12,39%	27,67%	0,03%	0,10%
BRADESCO MAXI PODER PÚBLICO FI RENDA FIXA	0,75%	4,90%	2,38%	4,90%	10,99%	25,26%	0,02%	0,07%
CAIXA BRASIL TÍTULOS PÚBLICOS FI RENDA FIXA LP	0,78%	5,00%	2,39%	5,00%	11,34%	26,39%	0,05%	0,11%
BRADESCO PREMIUM FI RENDA FIXA REFERENCIADO DI	0,84%	5,69%	2,69%	5,69%	12,72%	28,36%	0,02%	0,11%

IPCA (Benchmark)	0,21%	2,48%	1,05%	2,48%	4,23%	7,52%	-	-
LETRA FINANCEIRA SANTANDER	-	-	-	-	-	-	-	-
BB TÍTULOS PÚBLICOS XXI FI RENDA FIXA PREVIDENCIÁRIO	1,16%	5,73%	2,86%	5,73%	11,35%	20,70%	0,48%	0,87%
SANTANDER ATIVO FIC RENDA FIXA	0,16%	2,02%	0,65%	2,02%	7,36%	21,17%	0,81%	1,90%
CAIXA BRASIL GESTÃO ESTRATÉGICA FIC RENDA FIXA	0,17%	2,36%	0,55%	2,36%	7,39%	23,06%	0,88%	1,46%

Não definido (Benchmark)	-	-	-	-	-	-	-	-
CAIXA BRASIL 2024 X TÍTULOS PÚBLICOS FI RENDA FIXA	1,17%	2,71%	2,88%	2,71%	5,17%	-	0,48%	4,11%



Retorno dos investimentos e Benchmark's de ativos no mês de Junho/2024 - RENDA FIXA

Mês	Ano	3M	6M	12M	24M	VaR Mês	Volatilidade 12M
-----	-----	----	----	-----	-----	---------	------------------



Retorno dos investimentos e Benchmark's de ativos no mês de Junho/2024 - RENDA VARIÁVEL, ESTRUTURADOS E FUNDO IMOBILIÁRIO

	Mês	Ano	3M	6M	12M	24M	VaR Mês	Volatilidade 12M
Ibovespa (Benchmark)	1,48%	-7,66%	-3,28%	-7,66%	4,93%	25,74%	-	-
BB AÇÕES VALOR FIC AÇÕES	1,13%	-7,60%	-3,48%	-7,60%	3,60%	13,77%	5,36%	13,79%
BB SELEÇÃO FATORIAL FIC AÇÕES	1,90%	-11,11%	-3,95%	-11,11%	0,53%	13,12%	5,03%	13,53%
CAIXA EXPERT VINCI VALOR RPPS FIC AÇÕES	1,37%	-8,82%	-5,44%	-8,82%	2,40%	17,87%	5,99%	14,12%
IDIV (Benchmark)	1,99%	-3,41%	0,42%	-3,41%	12,09%	31,97%	-	-
CAIXA DIVIDENDOS FIC AÇÕES	1,90%	-3,86%	0,13%	-3,86%	10,80%	28,70%	5,25%	11,91%
MSCI ACWI (Benchmark)	8,28%	26,67%	13,94%	26,67%	35,48%	42,62%	-	-
CAIXA INDEXA BOLSA AMERICANA FI MULTIMERCADO LP	3,90%	16,70%	5,01%	16,70%	29,37%	66,02%	2,97%	11,08%
MSCI USA Extended ESG Focus (Benchmark)	9,63%	30,52%	15,29%	30,52%	41,00%	50,92%	-	-
BB AÇÕES GLOBAIS FIC AÇÕES BDR NÍVEL I	9,68%	29,54%	13,97%	29,54%	40,97%	54,12%	6,32%	13,61%

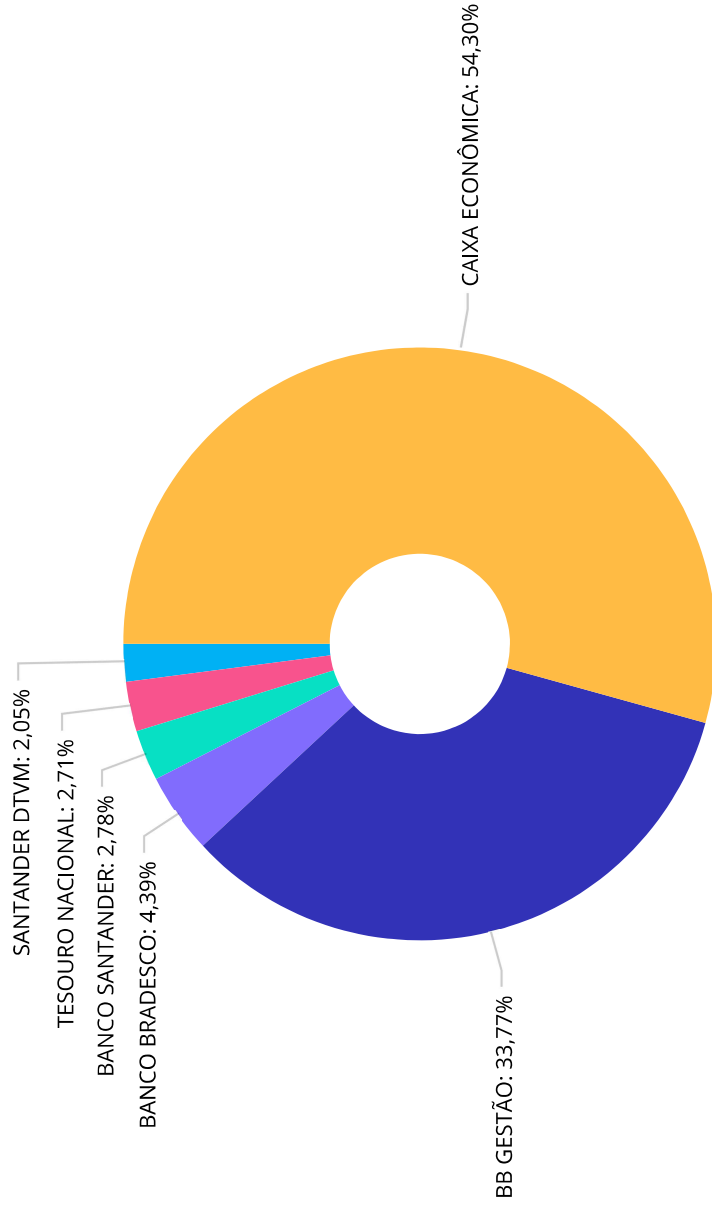


Retorno dos investimentos e Benchmark's de ativos no mês de Junho/2024 - INVESTIMENTO NO EXTERIOR

	Mês	Ano	3M	6M	12M	24M	VaR Mês	Volatilidade 12M
MSCI USA Extended ESG Focus (Benchmark)	9,63%	30,52%	15,29%	30,52%	41,00%	50,92%	-	-
BBAÇÕES GLOBAIS FIC AÇÕES BDR NÍVEL I	9,68%	29,53%	13,97%	29,53%	40,96%	54,12%	6,32%	13,608%



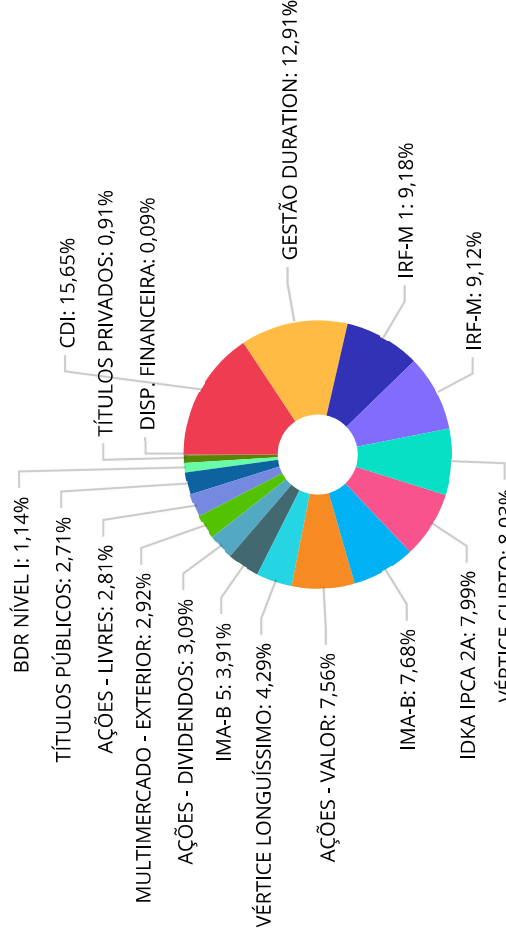
Distribuição dos ativos por Administradores - base (Junho / 2024)



Administrador	Valor
CAIXA ECONÔMICA	170.734.032,44
BB GESTÃO	106.193.719,40
BANCO BRADESCO	13.789.237,41
BANCO SANTANDER	8.741.036,32
TESOURO NACIONAL	8.535.244,52
SANTANDER DTVM	6.437.146,53



Distribuição dos ativos por Sub-Segmentos - base (Junho / 2024)



CDI	49.263.454,18	GESTÃO DURATION	40.640.370,80	IRF-M 1	28.897.049,09	IRF-M	28.689.958,05
VÉRTICE CURTO	25.259.045,59	IDKA IPCA 2A	25.144.444,95	IMA-B	24.180.565,06	AÇÕES - VALOR	23.806.800,69
VÉRTICE LONGUÍSSIMO	13.510.121,41	IMA-B 5	12.313.935,10	AÇÕES - DIVIDENDOS	9.715.000,29	MULTIMERCADO - EXTERIOR	9.191.183,50
AÇÕES - LIVRES	8.829.199,67	TÍTULOS PÚBLICOS	8.535.244,52	BDR NÍVEL I	3.580.249,61	TÍTULOS PRIVADOS	2.873.794,11
DISP. FINANCEIRA	273.560,45						



Carteira de Títulos Públicos no mês de (Junho / 2024)

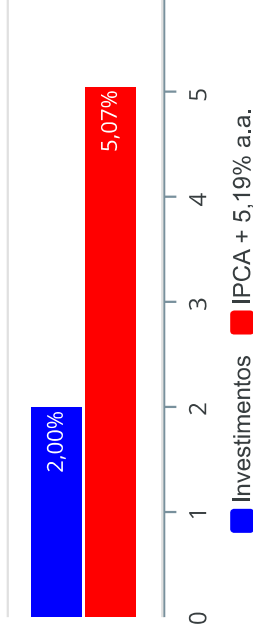
Títulos Públicos	Vencimento	Compra	Qtde	P.U. Compra	P.U. Atual	\$ Pago	\$ Atual	Marcação
NTN-B - Nota do Tesouro Nacional - Série B	15/08/2024	19/12/2003	500	1.320,355547	4.377,048476	660.177,77	2.188.524,24	Mercado
NTN-B - Nota do Tesouro Nacional - Série B	15/08/2024	09/09/2004	1.450	1.383,653728	4.377,048476	2.006.297,91	6.346.720,29	Mercado



Retorno e Meta de Rentabilidade acumulados no ano de 2024

Mês	Saldo Anterior	Aplicações	Resgates	Saldo no Mês	Retorno	Retorno Acum	Retorno Mês	Retorno Acum	Meta Mês	Meta Acum	Gap Acum	VaR
Janeiro	301.416.804,79	2.448.283,07	1.964.545,67	301.683.645,74	-216.896,45	-216.896,45	-0,07%	-0,07%	0,86%	0,86%	-8,31%	1,40%
Fevereiro	301.683.645,74	3.647.649,35	2.931.490,35	305.036.586,47	2.636.781,73	2.419.885,28	0,87%	0,80%	1,22%	2,09%	38,24%	1,76%
Março	305.036.586,47	3.863.430,30	2.954.268,55	307.568.922,39	1.623.174,17	4.043.059,45	0,53%	1,33%	0,56%	2,67%	50,06%	1,27%
Abril	307.568.922,39	2.920.687,96	2.014.238,00	306.907.251,73	-1.568.120,62	2.474.938,83	-0,51%	0,82%	0,82%	3,51%	23,33%	1,77%
Mai	306.907.251,73	3.714.176,27	2.453.802,31	309.873.256,01	1.705.630,32	4.180.569,15	0,55%	1,38%	0,88%	4,43%	31,11%	1,38%
Junho	309.873.256,01	3.137.206,44	3.052.295,00	311.877.322,99	1.919.155,54	6.099.724,69	0,62%	2,00%	0,61%	5,07%	39,56%	1,65%

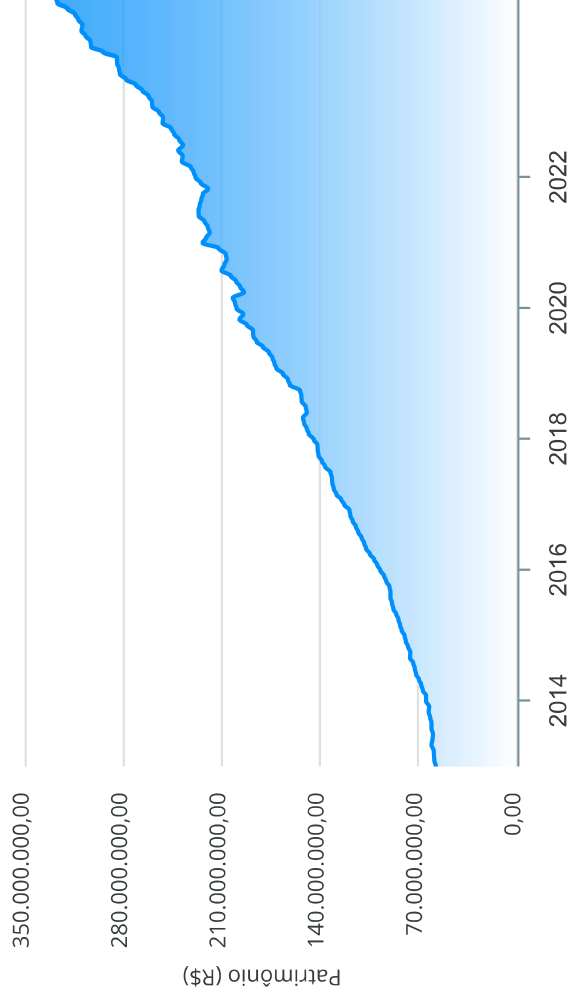
Investimentos x Meta de Rentabilidade



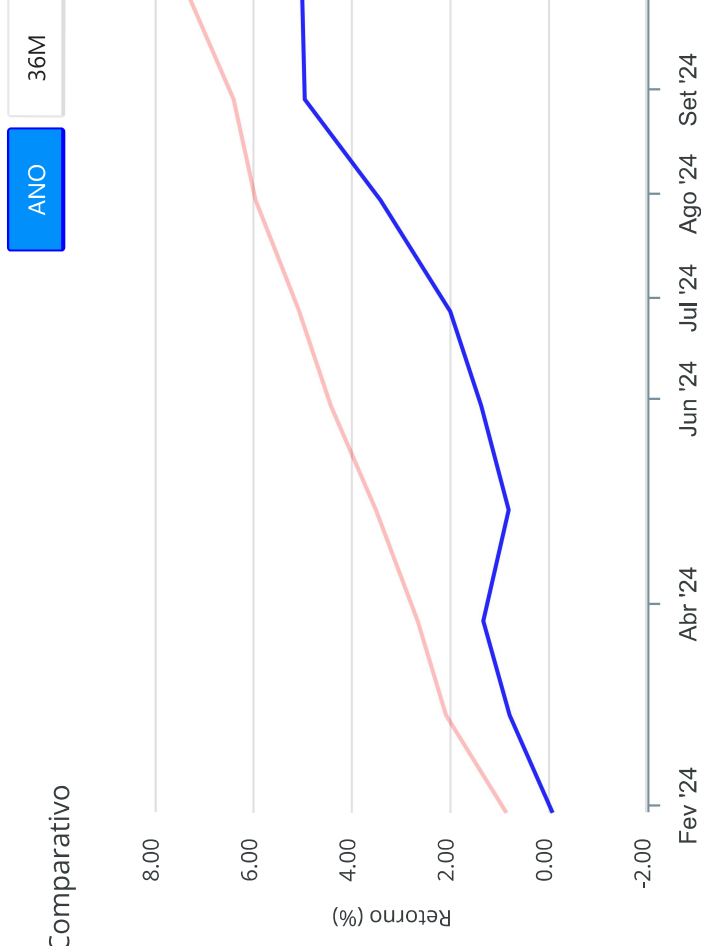


Gráficos ilustrativos de Evolução Patrimonial e indicadores

Evolução do Patrimônio



Comparativo



ANO

36M

- Investimentos
- IMA-B 5
- IMA-B 5+
- IMA Geral
- IRF-M 1+
- Ibovespa
- IBX
- SMLL
- IDIV
- Meta de Rentabilidade
- CDI
- IMA-B
- IRF-M
- IRF-M 1



Retorno dos Investimentos após as movimentações (aplicações e resgates) no mês de Junho/2024

FUNDOS DE RENDA FIXA

Ativos Renda Fixa	Saldo Anterior	Aplicações	Resgates	Saldo Atual	Retorno (R\$)	Retorno (%)	(%) Instit	Var - Mês
CAIXA BRASIL 2024 X TÍTULOS PÚBLICOS FI RENDA FIXA	5.237.397,45	0,00	0,00	5.298.479,10	61.081,65	1,17%	1,17%	0,48%
BB TÍTULOS PÚBLICOS XXI FI RENDA FIXA PREVIDENCIÁR...	9.561.262,83	0,00	0,00	9.672.175,69	110.912,86	1,16%	1,16%	0,48%
CAIXA BRASIL 2024 IV TÍTULOS PÚBLICOS FI RENDA FIX...	10.170.475,96	0,00	0,00	10.288.390,80	117.914,84	1,16%	1,16%	0,48%
LETRA FINANCEIRA SANTANDER	2.847.627,87	0,00	0,00	2.873.794,11	26.166,24	0,92%	-	-
BRADESCO PREMIUM FI RENDA FIXA REFERENCIADO DI	9.744.793,60	0,00	0,00	9.826.147,47	81.353,87	0,83%	0,83%	0,02%
SANTANDER INSTITUCIONAL PREMIUM FIC RENDA FIXA REF...	6.384.974,59	0,00	0,00	6.437.146,53	52.171,94	0,82%	0,82%	0,03%
BB PERFIL FIC RENDA FIXA REFERENCIADO DI PREVIDENC...	15.364.666,00	0,00	0,00	15.485.911,49	121.245,49	0,79%	0,79%	0,02%
CAIXA BRASIL TÍTULOS PÚBLICOS FI RENDA FIXA LP	11.977.053,90	912.051,44	0,00	12.986.700,26	97.594,92	0,76%	0,78%	0,05%
BRADESCO MAXI PODER PÚBLICO FI RENDA FIXA	1.948.703,69	0,00	0,00	1.963.395,01	14.691,32	0,75%	0,75%	0,02%
TÍTULOS PÚBLICOS	8.476.546,65	0,00	0,00	8.535.244,52	58.697,87	0,69%	-	-
CAIXA BRASIL DISPONIBILIDADES FIC RENDA FIXA SIMPL...	2.365.586,70	181.000,00	0,00	2.564.153,42	17.566,72	0,69%	0,71%	0,00%
BRADESCO IRF-M 1 TÍTULOS PÚBLICOS FI RENDA FIXA	1.987.508,08	0,00	0,00	1.999.694,93	12.186,85	0,61%	0,61%	0,24%
CAIXA BRASIL IRF-M 1 TÍTULOS PÚBLICOS FI RENDA FIX...	19.113.518,96	0,00	0,00	19.229.809,21	116.290,25	0,61%	0,61%	0,25%
BB IRF-M 1 TÍTULOS PÚBLICOS FIC RENDA FIXA PREVIDE...	10.656.238,04	0,00	3.052.295,00	7.667.544,95	63.601,91	0,60%	0,61%	0,24%
BB ALOCAÇÃO ATIVA RETORNO TOTAL FIC RENDA FIXA PRE...	18.547.600,62	0,00	0,00	18.618.627,11	71.026,49	0,38%	0,38%	0,47%
CAIXA BRASIL IMA-B 5 TÍTULOS PÚBLICOS FI RENDA FIX...	12.268.252,86	0,00	0,00	12.313.935,10	45.682,24	0,37%	0,37%	0,81%
BB IDKA 2 TÍTULOS PÚBLICOS FI RENDA FIXA PREVIDENC...	25.080.273,60	0,00	0,00	25.144.444,95	64.171,35	0,26%	0,26%	0,92%
CAIXA BRASIL GESTÃO ESTRATÉGICA FIC RENDA FIXA	16.127.012,45	0,00	0,00	16.154.501,48	27.489,03	0,17%	0,17%	0,88%
SANTANDER ATIVO FIC RENDA FIXA	5.857.920,84	0,00	0,00	5.867.242,21	9.321,37	0,16%	0,16%	0,81%
CAIXA BRASIL IRF-M TÍTULOS PÚBLICOS FI RENDA FIXA ...	28.781.617,97	0,00	0,00	28.689.958,05	-91.659,92	-0,32%	-0,32%	1,71%

Retorno dos Investimentos após as movimentações (aplicações e resgates) no mês de Junho/2024

FUNDOS DE RENDA FIXA

Ativos Renda Fixa	Saldo Anterior	Aplicações	Resgates	Saldo Atual	Retorno (R\$)	Retorno (%)	(%) Instit	Var - Mês
CAIXA NOVO BRASIL IMA-B FIC RENDA FIXA LP	13.639,014,73	2.225,155,00	0,00	15.708,685,58	-155.484,15	-0,98%	-1,08%	2,01%
BB IMA-B TÍTULOS PÚBLICOS FI RENDA FIXA PREVIDENCI...	1.147.159,97	0,00	0,00	1.135.857,51	-11.302,46	-0,99%	-0,99%	1,89%
CAIXA BRASIL IMA-B TÍTULOS PÚBLICOS FI RENDA FIXA ...	7.409.756,17	0,00	0,00	7.336.021,97	-73.734,20	-1,00%	-1,00%	1,90%
BB TÍTULOS PÚBLICOS VÉRTICE 2035 FI RENDA FIXA PRE...	13.733.722,11	0,00	0,00	13.510.121,41	-223.600,70	-1,63%	-1,63%	2,62%
Total Renda Fixa	258.428.685,64	3.318.206,44	3.052.295,00	259.307.982,86	613.385,78	0,24%		0,86%



Retorno dos Investimentos após as movimentações (aplicações e resgates) no mês de Junho/2024

FUNDOS DE RENDA VARIÁVEL

Ativos Renda Variável	Saldo Anterior	Aplicações	Resgates	Saldo Atual	Retorno (R\$)	Retorno (%)	(%) Instít	Var - Mês
CAIXA INDEXA BOLSA AMERICANA FI MULTIMERCADO LP	8.846.145,95	0,00	0,00	9.191.183,50	345.037,55	3,90%	3,90%	2,97%
CAIXA DIVIDENDOS FI AÇÕES	9.533.742,96	0,00	0,00	9.715.000,29	181.257,33	1,90%	1,90%	5,25%
BB SELEÇÃO FATORIAL FIC AÇÕES	8.664.928,10	0,00	0,00	8.829.199,67	164.271,57	1,90%	1,90%	5,03%
CAIXA EXPERT VINCI VALOR RPPS FIC AÇÕES	20.969.144,63	0,00	0,00	21.257.213,68	288.069,05	1,37%	1,37%	5,99%
BB AÇÕES VALOR FIC AÇÕES	2.521.040,28	0,00	0,00	2.549.587,01	28.546,73	1,13%	1,13%	5,36%
Total Renda Variável	50.535.001,92	0,00	0,00	51.542.184,15	1.007.182,23	1,99%		5,11%



Retorno dos Investimentos após as movimentações (aplicações e resgates) no mês de (Junho / 2024)

FUNDOS EXTERIOR

Ativos Exterior	Saldo Anterior	Aplicações	Resgates	Saldo Atual	Retorno (R\$)	Retorno (%)	(%) Instit	Var - Mês
BB AÇÕES GLOBAIS FIC AÇÕES BDR NÍVEL I	3.264.173,05	0,00	0,00	3.580.249,61	316.076,56	9,68%	9,68%	6,32%
Total Exterior	3.264.173,05	0,00	0,00	3.580.249,61	316.076,56	9,68%		6,32%



Retorno dos Investimentos após as movimentações (aplicações e resgates) no 2º Trimestre/2024

FUNDOS DE RENDA FIXA

Ativos Renda Fixa	Saldo Anterior	Aplicações	Resgates	Saldo Atual	Retorno (R\$)	Retorno (%)	(%) Instit
BB PERFIL FIC RENDA FIXA REFERENCIADO DI PREVIDENC...	14.701.080,62	408.351,31	0,00	15.485.911,49	376.479,56	2,49%	2,53%
CAIXA BRASIL IRF-M 1 TÍTULOS PÚBLICOS FI RENDA FIX...	18.859.085,76	0,00	0,00	19.229.809,21	370.723,45	1,97%	1,97%
CAIXA BRASIL 2024 IV TÍTULOS PÚBLICOS FI RENDA FIX...	10.002.205,04	0,00	0,00	10.288.390,80	286.185,76	2,86%	2,86%
CAIXA BRASIL TÍTULOS PÚBLICOS FI RENDA FIXA LP	9.979.840,25	2.733.842,77	0,00	12.986.700,26	273.017,24	2,15%	2,39%
BB TÍTULOS PÚBLICOS XXI FI RENDA FIXA PREVIDENCIÁR...	9.403.034,12	0,00	0,00	9.672.175,69	269.141,57	2,86%	2,86%
BB IDKA 2 TÍTULOS PÚBLICOS FI RENDA FIXA PREVIDENC...	24.884.283,95	0,00	0,00	25.144.444,95	260.161,00	1,05%	1,05%
BRADERCO PREMIUM FI RENDA FIXA REFERENCIADO DI	9.569.096,34	0,00	0,00	9.826.147,47	257.051,13	2,69%	2,69%
BB ALOCAÇÃO ATIVA RETORNO TOTAL FIC RENDA FIXA PRE...	18.362.429,48	0,00	0,00	18.618.627,11	256.197,63	1,40%	1,40%
TÍTULOS PÚBLICOS	8.293.243,62	0,00	0,00	8.535.244,52	242.000,90	2,92%	-
BB IRF-M 1 TÍTULOS PÚBLICOS FIC RENDA FIXA PREVIDE...	14.546.266,97	0,00	7.111.984,00	7.667.544,95	233.261,98	1,60%	1,93%
SANTANDER INSTITUCIONAL PREMIUM FIC RENDA FIXA REF...	6.272.891,23	0,00	0,00	6.437.146,53	164.255,30	2,62%	2,62%
CAIXA BRASIL 2024 X TÍTULOS PÚBLICOS FI RENDA FIXA	5.149.979,75	0,00	0,00	5.298.479,10	148.499,35	2,88%	2,88%
CAIXA BRASIL IMA-B 5 TÍTULOS PÚBLICOS FI RENDA FIX...	12.170.299,27	0,00	0,00	12.313.935,10	143.635,83	1,18%	1,18%
CAIXA BRASIL GESTÃO ESTRATÉGICA FIC RENDA FIXA	16.065.969,06	0,00	0,00	16.154.501,48	88.532,42	0,55%	0,55%
LETRA FINANCEIRA SANTANDER	2.804.703,62	0,00	0,00	2.873.794,11	69.090,49	2,46%	-
CAIXA BRASIL DISPONIBILIDADES FIC RENDA FIXA SIMPL...	2.140.694,74	371.000,00	0,00	2.564.153,42	52.458,68	2,09%	2,27%
BRADERCO MAXI PODER PÚBLICO FI RENDA FIXA	1.917.802,43	0,00	0,00	1.963.395,01	45.592,58	2,38%	2,38%
BRADERCO IRF-M 1 TÍTULOS PÚBLICOS FI RENDA FIXA	1.961.619,84	0,00	0,00	1.999.694,93	38.075,09	1,94%	1,94%
SANTANDER ATIVO FIC RENDA FIXA	5.829.471,58	0,00	0,00	5.867.242,21	37.770,63	0,65%	0,65%
BB IMA-B TÍTULOS PÚBLICOS FI RENDA FIXA PREVIDENCI...	1.151.169,75	0,00	0,00	1.135.857,51	-15.312,24	-1,33%	-1,33%



Retorno dos Investimentos após as movimentações (aplicações e resgates) no 2º Trimestre/2024

FUNDOS DE RENDA FIXA

Ativos Renda Fixa	Saldo Anterior	Aplicações	Resgates	Saldo Atual	Retorno (R\$)	Retorno (%)	(%) Instit
CAIXA BRASIL IRF-M TÍTULOS PÚBLICOS FI RENDA FIXA ...	28.759.982,93	0,00	0,00	28.689.958,05	-70.024,88	-0,24%	-0,24%
CAIXA BRASIL IMA-B TÍTULOS PÚBLICOS FI RENDA FIXA ...	7.436.307,91	0,00	0,00	7.336.021,97	-100.285,94	-1,35%	-1,35%
CAIXA NOVO BRASIL IMA-B FIC RENDA FIXA LP	9.255.033,42	6.629.876,59	0,00	15.708.685,58	-176.224,43	-1,11%	-1,50%
BB TÍTULOS PÚBLICOS VÉRTICE 2035 FI RENDA FIXA PRE...	14.271.973,33	0,00	408.351,31	13.510.121,41	-353.500,61	-2,48%	-2,52%
Total Renda Fixa	253.788.465,01	10.143.070,67	7.520.335,31	259.307.982,86	2.896.782,49	1,13%	



Retorno dos Investimentos após as movimentações (aplicações e resgates) no 2º Trimestre/2024

FUNDOS DE RENDA VARIÁVEL

Ativos Renda Variável	Saldo Anterior	Aplicações	Resgates	Saldo Atual	Retorno (R\$)	Retorno (%)	(%) Insttit
CAIXA INDEXA BOLSAAMERICANA FI MULTIMERCADO LP	8.752.461,62	0,00	0,00	9.191.183,50	438.721,88	5,01%	5,01%
CAIXA DIVIDENDOS FI AÇÕES	9.702.541,41	0,00	0,00	9.715.000,29	12.458,88	0,13%	0,13%
BB AÇÕES VALOR FIC AÇÕES	2.641.536,54	0,00	0,00	2.549.587,01	-91.949,53	-3,48%	-3,48%
BB SELEÇÃO FATORIAL FIC AÇÕES	9.192.151,64	0,00	0,00	8.829.199,67	-362.951,97	-3,95%	-3,95%
CAIXA EXPERT VINCI VALOR RPPS FIC AÇÕES	22.480.301,21	0,00	0,00	21.257.213,68	-1.223.087,53	-5,44%	-5,44%
Total Renda Variável	52.768.992,42	0,00	0,00	51.542.184,15	-1.226.808,27	-2,32%	



Retorno dos Investimentos após as movimentações (aplicações e resgates) no 2º Trimestre/2024

FUNDOS EXTERIOR

Ativos Exterior	Saldo Anterior	Aplicações	Resgates	Saldo Atual	Retorno (R\$)	Retorno (%)	(%) Instit
BB AÇÕES GLOBAIS FIC AÇÕES BDR NÍVEL I	3.141.345,63	0,00	0,00	3.580.249,61	438.903,98	13,97%	13,97%
Total Exterior	3.141.345,63	0,00	0,00	3.580.249,61	438.903,98	13,97%	



Retorno dos Investimentos após as movimentações (aplicações e resgates) no 1º Semestre/2024

FUNDOS DE RENDA FIXA

Ativos Renda Fixa	Saldo Anterior	Aplicações	Resgates	Saldo Atual	Retorno (R\$)	Retorno (%)	(%) Instit
CAIXA BRASIL IRF-M 1 TÍTULOS PÚBLICOS FI RENDA FIX...	22.538.226,69	1.698.874,38	5.918.000,00	19.229.809,21	910.708,14	7,04%	4,48%
BB IDKA 2 TÍTULOS PÚBLICOS FI RENDA FIXA PREVIDENC...	24.385.230,60	0,00	0,00	25.144.444,95	759.214,35	5,07%	3,11%
BB PERFIL FIC RENDA FIXA REFERENCIADO DI PREVIDENC...	14.322.175,42	408.351,31	0,00	15.485.911,49	755.384,76	7,77%	5,24%
BB ALOCAÇÃO ATIVA RETORNO TOTAL FIC RENDA FIXA PRE...	17.839.836,75	92.584,98	0,00	18.618.627,11	686.205,38	6,65%	3,84%
BB IRF-M 1 TÍTULOS PÚBLICOS FIC RENDA FIXA PREVIDE...	14.201.428,97	0,00	7.111.984,00	7.667.544,95	578.099,98	6,91%	4,40%
CAIXA BRASIL 2024 IV TÍTULOS PÚBLICOS FI RENDA FIX...	10.009.455,13	0,00	282.531,62	10.288.390,80	561.467,29	7,34%	2,79%
BRADERCO PREMIUM FI RENDA FIXA REFERENCIADO DI	9.297.511,28	0,00	0,00	9.826.147,47	528.636,19	8,42%	5,69%
BB TÍTULOS PÚBLICOS XXI FI RENDA FIXA PREVIDENCIÁR...	9.409.757,48	0,00	265.470,64	9.672.175,69	527.888,85	7,46%	5,73%
CAIXA BRASIL TÍTULOS PÚBLICOS FI RENDA FIXA LP	7.322.619,77	5.174.849,49	0,00	12.986.700,26	489.231,00	7,50%	5,00%
TÍTULOS PÚBLICOS	8.303.461,28	0,00	242.846,40	8.535.244,52	474.629,64	0,06%	-
CAIXA BRASIL IRF-M TÍTULOS PÚBLICOS FI RENDA FIXA ...	28.302.985,07	0,00	0,00	28.689.958,05	386.972,98	3,70%	1,37%
CAIXA BRASIL IMA-B 5 TÍTULOS PÚBLICOS FI RENDA FIX...	11.930.908,13	0,00	0,00	12.313.935,10	383.026,97	5,13%	3,21%
CAIXA BRASIL GESTÃO ESTRATÉGICA FIC RENDA FIXA	15.709.592,20	73.091,34	0,00	16.154.501,48	371.817,94	4,57%	2,36%
SANTANDER INSTITUCIONAL PREMIUM FIC RENDA FIXA REF...	6.102.528,43	0,00	0,00	6.437.146,53	334.618,10	8,39%	5,48%
CAIXA BRASIL 2024 X TÍTULOS PÚBLICOS FI RENDA FIXA	5.158.627,85	0,00	151.641,69	5.298.479,10	291.492,94	7,38%	2,71%
LETRA FINANCEIRA SANTANDER	2.716.536,01	0,00	0,00	2.873.794,11	157.258,10	8,01%	-
SANTANDER ATIVO FIC RENDA FIXA	5.750.875,54	0,00	0,00	5.867.242,21	116.366,67	4,30%	2,02%
CAIXA BRASIL DISPONIBILIDADES FIC RENDA FIXA SIMPL...	1.748.207,52	1.700.814,22	989.814,22	2.564.153,42	104.945,90	6,27%	4,70%
BRADERCO MAXI PODER PÚBLICO FI RENDA FIXA	1.871.610,50	0,00	0,00	1.963.395,01	91.784,51	7,49%	4,90%
BRADERCO IRF-M 1 TÍTULOS PÚBLICOS FI RENDA FIXA	1.914.617,87	0,00	0,00	1.999.694,93	85.077,06	7,05%	4,44%



Retorno dos Investimentos após as movimentações (aplicações e resgates) no 1º Semestre/2024

FUNDOS DE RENDA FIXA

Ativos Renda Fixa	Saldo Anterior	Aplicações	Resgates	Saldo Atual	Retorno (R\$)	Retorno (%)	(%) Instit
BB IMA-B TÍTULOS PÚBLICOS FI RENDA FIXA PREVIDENCI...	1.149.949,48	0,00	0,00	1.135.857,51	-14.091,97	-0,31%	-1,23%
CAIXA BRASIL IMA-B TÍTULOS PÚBLICOS FI RENDA FIXA ...	7.426.857,15	0,00	0,00	7.336.021,97	-90.835,18	0,62%	-1,22%
CAIXA NOVO BRASIL IMA-B FIC RENDA FIXA LP	4.584.278,40	11.293.867,67	0,00	15.708.685,58	-169.460,49	0,66%	-1,30%
BB TÍTULOS PÚBLICOS VÉRTICE 2035 FI RENDA FIXA PRE...	14.413.935,94	0,00	408.351,31	13.510.121,41	-495.463,22	-1,16%	-3,48%
Total Renda Fixa	246.411.213,46	20.442.433,39	15.370.639,88	259.307.982,86	7.824.975,89	3,11%	



Retorno dos Investimentos após as movimentações (aplicações e resgates) no 1º Semestre/2024

FUNDOS DE RENDA VARIÁVEL

Ativos Renda Variável	Saldo Anterior	Aplicações	Resgates	Saldo Atual	Retorno (R\$)	Retorno (%)	(%) Insttit
CAIXA INDEXA BOLSA AMERICANA FI MULTIMERCADO LP	7.876.046,43	0,00	0,00	9.191.183,50	1.315.137,07	24,08%	16,70%
BB AÇÕES VALOR FIC AÇÕES	2.759.263,13	0,00	0,00	2.549.587,01	-209.676,12	-3,96%	-7,60%
CAIXA DIVIDENDOS FI AÇÕES	10.104.848,63	0,00	0,00	9.715.000,29	-389.848,34	3,30%	-3,86%
BB SELEÇÃO FATORIAL FIC AÇÕES	9.932.297,02	0,00	0,00	8.829.199,67	-1.103.097,35	-7,64%	-11,11%
CAIXA EXPERT VINCI VALOR RPPS FIC AÇÕES	23.312.961,98	0,00	0,00	21.257.213,68	-2.055.748,30	-3,37%	-8,82%
Total Renda Variável	53.985.417,19	0,00	0,00	51.542.184,15	-2.443.233,04	-4,53%	



Retorno dos Investimentos após as movimentações (aplicações e resgates) no 1º Semestre/2024

FUNDOS EXTERIOR

Ativos Exterior	Saldo Anterior	Aplicações	Resgates	Saldo Atual	Retorno (R\$)	Retorno (%)	(%) Instit
BB AÇÕES GLOBAIS FIC AÇÕES BDR NÍVEL I	2.763.932,92	0,00	0,00	3.580.249,61	816.316,69	30,59%	29,53%
Total Exterior	2.763.932,92	0,00	0,00	3.580.249,61	816.316,69	29,53%	

Disclaimer

Este documento (caracterizado como relatório, parecer ou análise) foi preparado para uso exclusivo do destinatário, não podendo ser reproduzido ou distribuído por este a qualquer pessoa sem expressa autorização da **CRÉDITO E MERCADO CONSULTORIA DE INVESTIMENTOS**. As informações aqui contidas, tem por somente, o objetivo de prover informações e não representa, em nenhuma hipótese, uma oferta de compra e venda ou solicitação de compra e venda de qualquer valor mobiliário ou instrumento financeiro. Trata-se apenas uma **OPINIÃO** que reflete o momento da análise e são consubstanciadas em informações coletadas em fontes públicas e que julgamos confiáveis.

A utilização destas informações em suas tomadas de decisão e consequentes perdas e ganhos não nos torna responsáveis diretos. As informações aqui contidas não representam garantia de exatidão das informações prestadas ou julgamento sobre a qualidade delas, e não devem ser consideradas como tais.

As informações deste documento estão em consonância com as informações sobre o(s) produto(s) mencionado(s), entretanto não substituem seus materiais oficiais, como regulamentos, prospectos de divulgação e outros exigidos legalmente. É recomendada a leitura cuidadosa destes materiais, com especial atenção para as cláusulas relativas aos objetivos, aos riscos e à política de investimento do(s) produto(s). Todas as informações podem ser obtidas com os responsáveis pela distribuição, administração, gestão ou no próprio site da CVM (Comissão de Valores Mobiliários) através do link: <https://www.gov.br/cvm/pt-br>.

Sua elaboração buscou atender os objetivos do cliente, considerando a sua situação financeira e seu perfil de investidor.

A rentabilidade obtida no passado não representa garantia de rentabilidade futura e os produtos estruturados e/ou de longo prazo possuem, além da volatilidade, riscos associados à sua carteira de crédito e estruturação. Os riscos inerentes aos diversos tipos de operações com valores mobiliários de bolsa, balcão, nos mercados de liquidação futura e de derivativos, podem resultar em perdas aos investimentos realizados, bem como o inverso proporcionalmente. Todos e qualquer outro valor exibido está representado em Real (BRL) e para os cálculos, foram utilizadas observações diárias, sendo sua fonte o Sistema Quantum Axis e a CVM.

A contratação de empresa de Consultoria de Valores Mobiliários para a emissão deste documento não assegura ou sugere a existência de garantia de resultados futuros ou a isenção de risco. Cabe a Consultoria de Valores Mobiliários a prestação dos serviços de **ORIENTAÇÃO, RECOMENDAÇÃO E ACONSELHAMENTO, DE FORMA PROFISSIONAL, INDEPENDENTE E INDIVIDUALIZADA, SOBRE INVESTIMENTOS NO MERCADO DE VALORES MOBILIÁRIOS, CUJA ADOÇÃO E IMPLEMENTAÇÃO SEJAM EXCLUSIVAS DO CLIENTE** (Resolução CVM nº 19/2021).

Na apuração do cálculo de rentabilidade da carteira de investimentos são considerados os recursos descritos no Art. 3º da Resolução CMN nº 4.963/2021, provenientes do recolhimento das alíquotas de contribuição dos servidores, exclusivamente com finalidade previdenciária, excluindo qualquer tipo de recurso recebidos com finalidade administrativa, em consonância com a Portaria MTP nº 1.467/2022, art. 84, inciso III, alínea "a".

Os RPPS DEVEM, independente da contratação de Consultoria de Valores Mobiliários, se adequar às normativas pertinentes e principalmente a Portaria MTP nº 1.467/2022 e suas alterações, além da Resolução CMN nº 4.963/2021, que dispõem sobre as aplicações dos recursos financeiros dos Regimes Próprios de Previdência Social, instituídos pela União, Estados, Distrito Federal e Municípios e dá outras providências.